



wzornik oklein do serii drzwi

## ELEGANT

### Premium \*\*\*\*

Klasa pokryć o **podwyższonych parametrach odporności** na takie czynniki jak ścieranie czy światło dzienne. Okleina z grupy PREMIUM doskonale odwzorowuje wygląd naturalnego drewna



BIANCO

ARCTIC

SILVER

ALBA

CATANIA




PINIA

SOMO

TRUFLA

HALIFAX

AMBER



TABACO


LEMON

DĄB

BUK

### SUPER MAT \*\*\*\*


Klasa pokryć o **wysokich parametrach odporności** na głębokie zarysowania oraz działanie promieni słonecznych. Wysoka jakość okleiny gwarantuje długotrwałość eksploatacji produktów.



ALASKA

### CPL \*\*\*\*

Klasa pokryć o **najwyższych parametrach odpornościowych** na działanie czynników zewnętrznych. Zastosowana okleina jest najtwardszym sztucznym pokryciem o wyjątkowo dużej odporności na uszkodzenia mechaniczne i ścieranie. Doskonale sprawdza się w miejscach, gdzie drzwi narażone są na bardzo intensywne użytkowanie, w szczególności w miejscach użyteczności publicznej: szkołach, szpitalach, hotelach, budynkach biurowych itp.



SNOW

POPIEL

LUMINO

DUB

NOCE



ANTRACYT

GRIS

HAMILTON

### Extreme \*\*\*\*

Klasa pokryć o **bardzo wysokich parametrach odporności** na głębokie zarysowania oraz działanie promieni słonecznych. Wysoka jakość okleiny gwarantuje długotrwałość eksploatacji produktów oraz odwzorowanie usłojenia i kolorystyki naturalnego drewna.




PLATINO

BETON

EKO

GRAFIT

FREDO



ROYAL